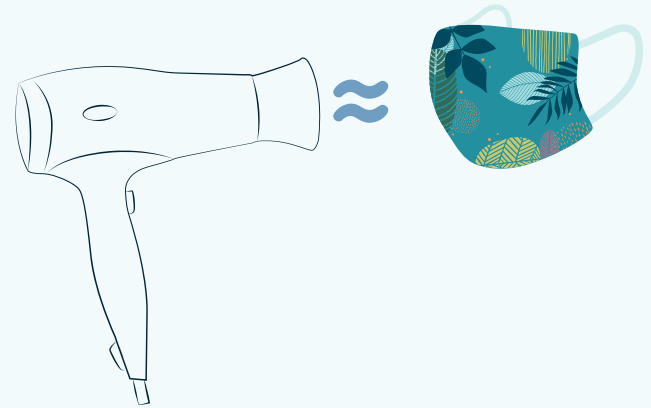


# COMMENT ENTREtenir SON MASQUE EN TISSU ?



## 01. Le laver

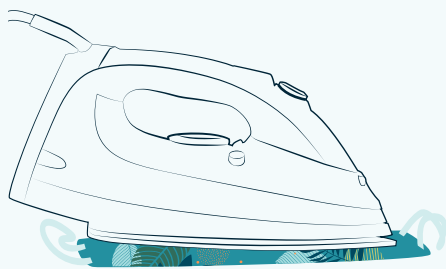
Le masque doit être lavé entre chaque utilisation. **Lavez-le à 60 degrés** avec votre lessive habituelle, sans adoucissant, pendant au moins **30 min**, au mieux en machine, sinon à la main.



## 02. Le sécher


Il est important de sécher le masque **dans les deux heures** qui suivent le lavage, au sèche-linge ou au sèche-cheveux. **Et à l'air libre ? Cette option est déconseillée !**

*Tout comme le micro-ondes ou le four bien sûr !*



## 03. Le repasser

Il est **possible d'utiliser un fer à repasser** pour retirer d'éventuels plis après le lavage.



## 04. Le vérifier

**À la moindre détérioration** (trou, déformation), **vous devez le jeter.**

Le masque doit couvrir correctement le nez, la bouche et le menton.